

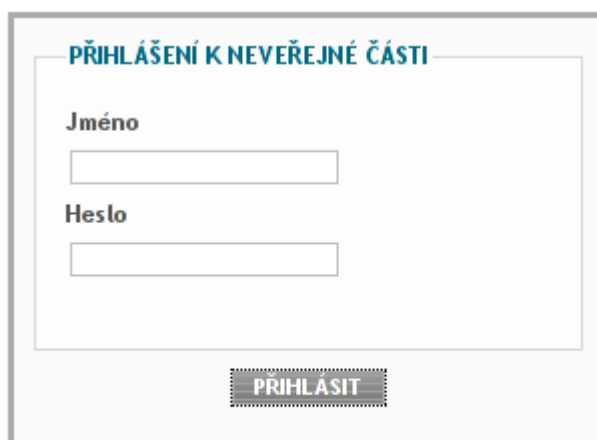
Formuláře pro zpracování národní strategie bezpečnosti silničního provozu

Registrace

Registrace pro vyplňování formulářů je rozdělena na dva kroky:

1. zadání registračních údajů;
2. nastavení hesla.

Přístup k registraci je z adresy <https://secure.cdv.cz/besip.php>



PŘIHLÁŠENÍ K NEVEŘEJNÉ ČÁSTI

Jméno

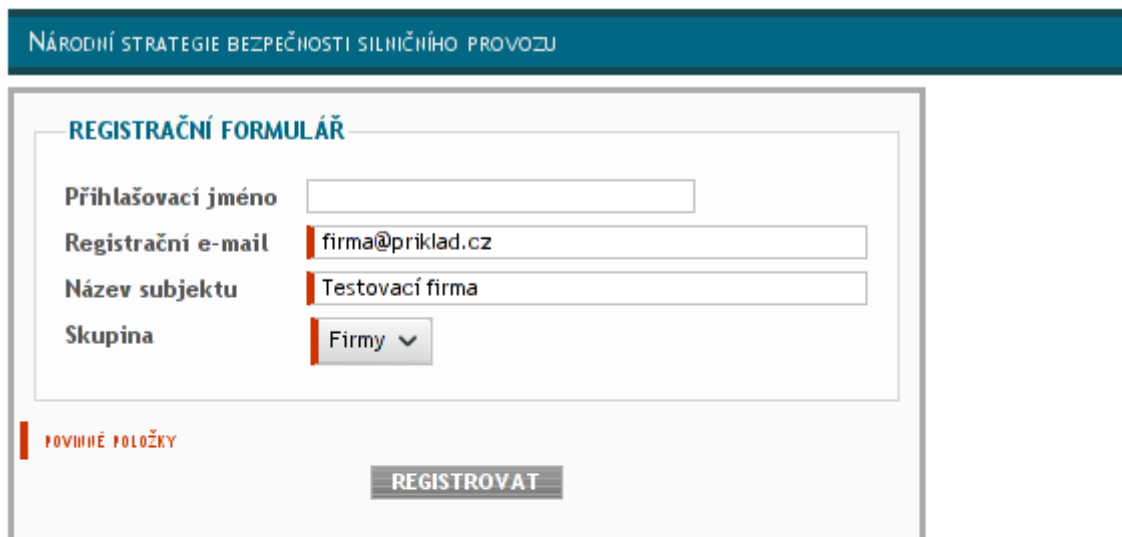
Heslo

PŘIHLÁSIT

Registrace - vytvoření nového účtu

Zapomenuté heslo - pro registrované

Registrační formulář je k dispozici po kliknutí na odkaz „Registrace“:



NÁRODNÍ STRATEGIE BEZPEČNOSTI SILNIČNÍHO PROVOZU

REGISTRAČNÍ FORMULÁŘ

Přihlašovací jméno

Registrační e-mail

Název subjektu

Skupina

POVINNÉ POLOŽKY

REGISTROVAT

Nalezené chyby:

- o Není zadána e-mailová adresa pro registraci.
- o Není vybrána skupina.
- o Takové přihlašovací jméno již existuje, vyberte si jiné.
- o Není zadán název subjektu.

Na **registrační e-mail** bude odeslán mail s potvrzením registrace a prvotním heslem pro přihlášení. Pokud není vyplněno **přihlašovací jméno**, bude místo něj pro přihlašování sloužit registrační e-mail.

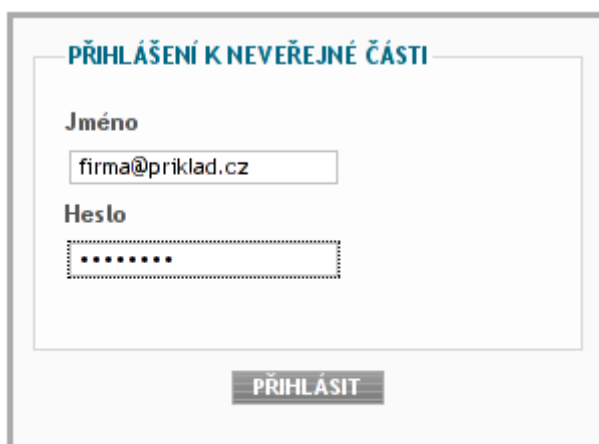
Název subjektu: název obce, název firmy atd.

Údaje vyžadované pro registraci jsou:

- **registrační e-mail:** na ni je zasláno registrační jednorázové heslo; v případě neuvedení přihlašovacího jména slouží jako přihlašovací jméno;
- **název subjektu:** název, pod kterým bude subjekt formuláře vyplňovat (např. název obce, firmy);
- **skupina:** vyplňující jsou rozděleni do skupin (státní správa; kraje a obce; firmy; nevládní neziskové organizace); zde je nutné vybrat jednu ze skupin (k dispozici jsou: obce; firmy; nevládní neziskové organizace (uvedené jako NNO)).

Po odeslání registračního formuláře je na zadanou adresu odeslán registrační e-mail, ve kterém je uvedeno jednorázové heslo sloužící k přihlášení a volbě hesla vlastního.

Na stránce <https://secure.cdv.cz/besip.php> se uvedou údaje z registrace (přihlašovací jméno, popř. registrační e-mail) a e-mailu (jednorázové heslo):



The image shows a login form with the following elements:

- Title: PŘIHLÁŠENÍ K NEVEŘEJNÉ ČÁSTI
- Label: Jméno
- Input field: firma@prikklad.cz
- Label: Heslo
- Input field: masked with dots
- Button: PŘIHLÁSIT

Registrace - vytvoření nového účtu

Zapomenuté heslo - pro registrované

Po zadání údajů je nabídnuta volba hesla:

⇒ *Vaše současné heslo nebude možné dále používat, proto si prosím zvolte nové.*

⇒ *Návod k vyplnění.*

ZADEJTE VAŠE SOUČASNÉ HESLO

Heslo:

ZADEJTE NOVÉ HESLO PRO PŘÍSTUP K NEVEŘEJNÉ ČÁSTI

Heslo:

Heslo znovu:

ULOŽIT NOVÉ HESLO

- povinně délka minimálně 6 znaků
- doporučujeme střídání malých a velkých písmen
- doporučujeme kombinovat s číslicemi 1 až 9
- doporučujeme nepoužívat písmena y/z, jména, příjmení a ostatní obvyklé názvy
- nesdělovat ostatním osobám za žádných okolností

Zadává se:

- **jednorázové heslo** (z registračního e-mailu);
- dvakrát **nové heslo** (volí si vyplňující sám).

Po zadání hesel se zobrazí stránka s následujícím textem:

⇒ *Nové heslo bylo uloženo. Nyní se musíte **přihlásit** znovu s použitím nového hesla.*

Kliknutím na „přihlásit“ je zobrazen přihlašovací formulář:

PŘIHLÁŠENÍ K NEVEŘEJNÉ ČÁSTI

Jméno
firma@priklad.cz

Heslo
.....

PŘIHLÁSIT

Pro přihlašování lze použít dvě adresy:

- <https://secure.cdv.cz/>
- <https://secure.cdv.cz/besip.php>

Zapomenutí hesla

Pokud vyplňující zapomene heslo, je možné požádat o vygenerování nového jednorázového hesla. Na stránce <https://secure.cdv.cz/besip.php> je zapotřebí kliknout na „Zapomenuté heslo“, zobrazí se formulář, do kterého je nutné vyplnit e-mailovou adresu, která sloužila k registraci:

NÁRODNÍ STRATEGIE BEZPEČNOSTI

ZAPOMENUTÉ HESLO

Registrační e-mail firma@priklad.cz

POVINNÉ POLOŽKY

ODESLAT

Po ověření e-mailu bude na něj zasláno nové jednorázové heslo.

Po zadání e-mailu je na uvedenou adresu odesláno nové jednorázové heslo. Nastavení vlastního hesla se provede obdobně jako při registraci (potřebné kroky jsou v e-mailu popsány).